

Herzlich willkommen zur Einführung in die Studiengänge Wirtschaftswissenschaften /BWL/VWL Sommersemester 2026

Studienfachberatung
Thomas Rinke

JOHANNES GUTENBERG
UNIVERSITÄT MAINZ



Gliederung

1. Das Studienbüro FB 03
2. Prüfungsordnung und Modulhandbuch
3. Studienverlauf
4. Fristen und Termine
5. Prüfungen
6. Auslandsaufenthalt
7. JOGU-StINe
8. Beifach WiWi – Studienverlauf
9. Fragen

Gliederung

1. **Das Studienbüro FB 03**
2. Prüfungsordnung und Modulhandbuch
3. Studienverlauf
4. Fristen und Termine
5. Prüfungen
6. Auslandsaufenthalt
7. JOGU-StINe
8. Beifach WiWi – Studienverlauf
9. Fragen

Johannes Gutenberg- Universität Mainz



Fachbereich 03: Rechts- und Wirtschafts- wissenschaften



**Forschung
und Lehre**
Professor und
Mitarbeiter

Studienbüro
Organisation
von Studium
und Lehre

Das Studienbüro FB 03 – Ihre Ansprechpartner

Info- und Servicebüro

Mo-Fr 9:00-12:00 Uhr, Abgeben von Attesten, Formularen...

Tamara Ferro

- Abholen von Dokumenten

- Studienverlaufsplanung,
- Prüfungsordnung,
- Stundenplangestaltung,
- Inhalt von Lehrveranstaltungen
- Allgemeine Anfragen zum Studium

Thomas Rinke

- Anmeldung zu Prüfungen,
- Noten, Atteste, Bafög-Bescheinigungen,
- Bachelorarbeit

Jennifer Neumann

- Anerkennungen Deutschland/Fachwechsel

Kerstin Enders

- Anerkennungen Ausland

Karin von Trebra

- Auslandskooperationen

Leska Sahl und Svenja Telgheder

1. Das Studienbüro FB 03

Studienfachberatung Wirtschaftswissenschaften und PROF | Studierende professionell beraten

Hilfe bei Fragen rund ums Studium, u.a.:

- Informationsveranstaltung zum Spezialisierungsstudium
- Diverse Workshops (Zeitmanagement, Lernmethoden etc.)
- Sondersprechstunde für Erstsemester und Sprechstunden für alle Semester (Individuelle Studienverlaufsplanung etc.)
- Betreuung bei der Berufsorientierung (Bewerbungsunterlagen-Check, Instagram-Praktikaboard etc.)
- Vortragsformate (Startup Night, Let's talk about)

FACHBEREICH 03

WORKSHOPANGEBOTE

Sommersemester 2026



Zeitmanagement

Montag, 27. April 2026, 10-15 Uhr

- ❖ Warum sind Ziele wichtig?
- ❖ Zeitdiebe erkennen und Ablenkungen reduzieren
- ❖ Individuellen Zeitplan entwickeln



Lerntechniken

Mittwoch, 13. Mai 2026, 9-16 Uhr

- ❖ Was sind Voraussetzungen für erfolgreiches Lernen?
- ❖ Passende Lernstrategie auswählen und Techniken direkt auf eigene Inhalte übertragen

Jetzt anmelden:

prof-studierendenberatung@uni-mainz.de

1. Das Studienbüro FB 03

Studienfachberatung Wirtschaftswissenschaften

<https://studienbuero.rewi.uni-mainz.de/>

Thomas Rinke

wiwi-studium@uni-mainz.de

Raum 01-305 (ReWi II)

Tel.: +49 (0) 6131-39 24070

Sondersprechstunde: Mi. 08.04.2026, 10 - 12 Uhr

**Reguläre Sprechstunde: Di. und Do., jeweils 9-12 Uhr
Di., jeweils 14-15.30 Uhr**

Studienbüro FB 03 – Homepage

<https://studienbuero.rewi.uni-mainz.de/>

UNIVERSITÄT
HOME SUCHE INDEX SITEMAP KONTAKT
UNI **FB 03** JURA WIWI BIBLIOTHEK

Home	Herzlich willkommen im Studienbüro	» Weiterführende Links
Jura	Rechts- und Wirtschaftswissenschaften!	» Jogustine
WiWi & WiPad	Das Studienbüro ist die zentrale Service-Einrichtung für alle juristischen sowie wirtschaftswissenschaftlichen Studien- und Prüfungsangelegenheiten.	» Studierendensekretariat
Downloadcenter		
Jogustine	Die Mitarbeiterinnen und Mitarbeiter im Studienbüro übernehmen die klassischen Aufgaben eines Prüfungsamts, stellen Leistungsauszüge aus, verwalten Klausuren und erkennen extern erworbene Prüfungsleistungen an; außerdem führt das Studienbüro die Studienfachberatung durch.	
Service		
Projekt LOB		
Kontakt	Darüber hinaus gehören die Lehrveranstaltungs-Planung sowie die administrative Unterstützung bei der Einführung von Bachelor- und Masterstudiengängen zu den Aufgaben des Studienbüros.	

Studienbüro FB 03 - Downloadcenter

Home

Jura

WiWi & WiPäd

▶ **Downloadcenter**

Jogustine

Service

Projekt LOB

Kontakt

Studienbüro - Downloads

Ordner: WiWi/WiWi_Bachelor

- [Zurück](#)
- [Formulare und Hinweise A-Z](#)
- [Modulhandbuch](#)
- [Prüfungsordnung](#)

Home

Jura

WiWi & WiPäd

▶ **Downloadcenter**

Jogustine

Service

Projekt LOB

Kontakt

Studienbüro - Downloads

Ordner: WiWi/WiWi_Bachelor/Formulare und Hinweise A-Z

- [Zurück](#)
- [Anerkennungen](#)
- [Bachelorarbeit](#)
- [Bachelormodul](#)
- [Hinweise zur Masterbewerbung](#)
- [Jogustine](#)
- [Joker](#)
- [Krankheit](#)
- [Praktikum](#)
- [Präsentationen zu Informationsveranstaltungen](#)
- [Prüfungen](#)
- [Psychologiemodul](#)
- [Studienstart](#)
- [Studienverlaufsempfehlung](#)
- [Zulassung zur Bachelorprüfung](#)
- [Zusatzleistungen](#)

1. Das Studienbüro FB 03

Bitte beachten Sie, dass das Studienbüro FB 03 zu folgenden Themen keine verbindliche Auskunft erteilen darf:

- Einschreibung
 - Rückmeldung
 - Exmatrikulation
 - Beurlaubung (Bspw. wegen Auslandssemester)
 - Semesterbeitrag (bspw. Was passiert bei Nichtzahlung)
 - Fachwechsel außerhalb der Wirtschaftswissenschaften
- Bitte wenden Sie sich an den **Studierendenservice**
(Hotline: 06131/39-22122 bzw. studsek@uni-mainz.de)

Gliederung

1. Das Studienbüro FB 03
- 2. Prüfungsordnung und Module**
3. Studienverlauf
4. Fristen und Termine
5. Prüfungen
6. Auslandsaufenthalt
7. JOGU-StINe
8. Beifach WiWi – Studienverlauf
9. Fragen

**Ordnung
des Fachbereichs Rechts- und Wirtschaftswissenschaften
der Johannes Gutenberg-Universität Mainz
für die Prüfung in den Bachelorstudiengängen
Betriebswirtschaftslehre,
Volkswirtschaftslehre und
Wirtschaftswissenschaften**

vom 04. Februar 2025

(Veröffentlichungsblatt der Johannes Gutenberg-Universität Mainz,
Nr. 02/2025; S. 188)

Aufgrund des § 7 Abs. 2 Satz 1 Nr. 2 und § 86 Abs. 2 Nr. 2 des Hochschulgesetzes (HochSchG) vom 23. September 2020 (GVBl. S. 461), zuletzt geändert durch Gesetz vom 22. Juli 2021 (GVBl. S. 453), BS 223-41, hat der Fachbereichsrat Rechts- und Wirtschaftswissenschaften am 06. November 2024 die folgende Ordnung für die Prüfung in den Bachelorstudiengängen „Betriebswirtschaftslehre“, „Volkswirtschaftslehre“ und „Wirtschaftswissenschaften“ beschlossen. Diese Ordnung hat der Präsident der Johannes Gutenberg-Universität Mainz mit Schreiben vom 30. Januar 2025 genehmigt. Sie wird hiermit bekannt gemacht.

Inhalt

§ 1 Geltungsbereich, Ziel des Studiums, Zweck der Bachelorprüfung, akademischer Grad	3
§ 2 Zugangsvoraussetzungen	3
§ 3 Umfang und Art der Bachelorprüfung	4
§ 4 Regelstudienzeit, Studienberatung, Fristen	4
§ 5 Modularisierter Studienaufbau, Leistungspunktesystem, Aktive Teilnahme, Studienleistungen, Lehrveranstaltungsteilnahme	5
§ 6 Studienumfang, Module	7
§ 7 Prüfungsausschuss	8
§ 8 Prüferinnen und Prüfer, Beisitzerinnen und Beisitzer	9
§ 9 Anerkennung von Studien- und Prüfungsleistungen und Anrechnung von außerhalb der Hochschule erworbenen Qualifikationen	11
§ 10 Meldung und Zulassung zur Bachelorprüfung	11
§ 11 Modulprüfungen	12
§ 12 Mündliche Modulprüfungen	13
§ 13 Schriftliche Modulprüfungen, Portfolioprüfungen	14
§ 14 Bachelorarbeit	16
§ 15 Bewertung der Prüfungs- und Studienleistungen, Ermittlung der Gesamtnote	18
§ 16 Bestehen und Nichtbestehen, Wiederholen von Prüfungen	19

§ 17 Erkrankung während der Bearbeitung von Hausarbeiten	20
§ 18 Versäumnis, Rücktritt, Täuschung, Ordnungsverstoß	21
§ 19 Zeugnis, Urkunde, Diploma Supplement	22
§ 20 Ungültigkeit der Bachelorprüfung	23
§ 21 Widerspruch	23
§ 22 Informationsrecht der Kandidatin oder des Kandidaten	23
§ 23 Elektronischer Dokumentenverkehr; Prüfungsverwaltungssystem	24
§ 24 Inkrafttreten	24
Anhang Module für den Bachelorstudiengang „Betriebswirtschaftslehre“	25
Anhang Module für den Bachelorstudiengang „Volkswirtschaftslehre“	67
Anhang Module für den Bachelorstudiengang „Wirtschaftswissenschaften“	110
Anhang Notenumrechnung	164

Die Prüfungsordnung (PO) regelt u.a.

- die Modalitäten zur Lehrveranstaltungs- und Prüfungsanmeldung,
- das Vorgehen bei Nichtbestehen und Wiederholen einer Prüfung,
- die Bewertung von Prüfungsleistungen,
- den Aufbau des Studiengangs,
- etc.

Es wird empfohlen die Prüfungsordnung zu Beginn des Studiums sorgfältig durchzulesen bzw. zu wissen was darin geregelt ist!

Die Prüfungsordnung finden Sie unter dem [Link](#).

Im Modulhandbuch sind die im Studiengang zu absolvierenden Module enthalten.

Die Modulbeschreibungen enthalten verschiedene Informationen, die für die Studienplanung und Stundenplangestaltung relevant sind:

- Pflicht- oder Wahlpflichtmodul bzw. -veranstaltung
- Art der Veranstaltung: Vorlesung, Übung, Seminar etc.
- Zu erwerbende Leistungspunkte (LP)
- Semesterwochenstunden (SWS)
- Prüfungsart: Klausur, Referat, schriftliche Ausarbeitung etc.
- Dauer des Moduls
- Angebot der Lehrveranstaltungen im SoSe und/oder WiSe
- Inhalte der Lehrveranstaltungen und zu erwerbende Kompetenzen

- Das Modulhandbuch finden Sie [hier](#)

2. Prüfungsordnung und Modulhandbuch

Mathematik <i>Mathematics</i>		M.03.184.3330			
Pflicht- oder Wahlpflichtmodul <i>Mandatory or elective module</i>	Pflichtmodul <i>Mandatory module</i>				
Leistungspunkte (LP) und Arbeitsaufwand <i>Credit points (LP) and workload</i>	9 LP = 270 h				
Regelsemester bei Stud.-Start im WiSe (SoSe) <i>Regular term when starting in WiSe (SoSe)</i>	Bachelor BWL: 1 (2) Bachelor VWL: 1 (2) Bachelor Wiwi: 1 (2) Bachelor WInfo: 1 Beifach Wiwi: 1 (2)				
Moduldauer (laut Studienverlaufsplan) <i>(Module duration (according to course plan))</i>	1 Semester				
Unterrichtssprache(n) <i>Language(s) of courses</i>	Deutsch <i>German</i>				
Prüfungssprache(n) <i>Language(s) of examination</i>	Deutsch <i>German</i>				
Lehrveranstaltungen/Lehrformen <i>Courses/Learning forms</i>	Art <i>Type</i>	Verpflichtungsgrad <i>Mandatory or elective</i>	Kontaktzeit (SWS) <i>Contact time (hours p. w.)</i>	Selbststudium <i>Self-study</i>	Leistungspunkte <i>Credit points</i>
Mathematik					
a) Vorlesung (03.184.3330) (Pfl)	V	Pfl	4 SWS	138 h	6 LP
b) Übung (03.184.3331) (Pfl)	Ü	Pfl	2 SWS	69 h	3 LP
Um das Modul abschließen zu können sind folgende Leistungen zu erbringen: <i>In order to complete the module, you have to fulfill the following requirements:</i>					
Anwesenheitspflicht <i>Compulsory attendance</i>	keine <i>none</i>				
Aktive Teilnahme <i>Active participation</i>	gemäß § 5 Abs. 3 <i>according to § 5 subsection. 3</i>				
Studienleistung <i>Coursework</i>	Bearbeiten von Übungsaufgaben <i>Working on exercises</i>				
Modulprüfung <i>Module examination</i>	Klausur (90 Min) <i>Written examination (90 Min.)</i>				



Qualifikationsziele/Lernergebnisse/Kompetenzen

Qualification goals, learning outcome, competences

Die Studierenden sollen nach Absolvierung der Veranstaltung

- abstraktes Denken sowie konkrete Berechnungen und ökonomische Problemlösungen eingeübt haben,
- ein solides Verständnis der im Studium verwendeten mathematischen Methoden haben,
- die mathematischen Methoden auf konkrete ökonomische Beispiele anwenden können (z. B. Elastizität, Grenzrate der Substitution),
- sicher mit Funktionen, (partiellen) Ableitungen und Integralen umgehen können,
- Optimierungsprobleme mit mehreren Variablen / unter Nebenbedingungen lösen können (Lagrange-Methode und Simplex-Algorithmus),
- sicher mit Vektoren, Matrizen und linearen Gleichungssystemen umgehen können,
- Inverse, Rang und Determinanten von Matrizen berechnen können,
- Zusammenhänge zwischen formalen und graphischen mathematischen Darstellungen erkennen können.

After completing the course, students should

- have practiced abstract thinking as well as concrete calculations and economic problem solving,
- have a solid understanding of the mathematical methods used in the course,
- be able to apply the mathematical methods to concrete economic examples (e.g. elasticity, marginal rate of substitution),
- can deal confidently with functions, (partial) derivatives and integrals,
- be able to solve optimization problems with several variables / under constraints (Lagrange method and simplex algorithm),
- be able to deal confidently with vectors, matrices and linear systems of equations,
- be able to calculate inverses, ranks and determinants of matrices,
- be able to recognize relationships between formal and graphical mathematical representations.

Inhalte

Content

Teil 1 des Moduls: Analysis:

Logik, Mengenlehre, Funktionen einer Variablen und deren Eigenschaften, Grenzwerte, Differentiation, Anwendungen der Differentialrechnung, univariate Optimierung, Integration, Finanzmathematik, Funktionen mehrerer Variablen, komparative Statik, multivariate Optimierung und Optimierung unter Nebenbedingungen.

Teil 2 des Moduls: Lineare Algebra:

Vektoren- und Matrizenrechnung, lineare Gleichungssysteme, Matrixinversion, Determinanten, multivariate Optimierung und lineare Programmierung.

Part 1 of the module: Analysis:

Logic, set theory, functions of one variable and their properties, limits, differentiation, applications of differential calculus, univariate optimization, integration, financial mathematics, functions of several variables, comparative statics, multivariate optimization and optimization under constraints.

Part 2 of the module: Linear algebra:

Vector and matrix calculus, systems of linear equations, matrix inversion, determinants, multivariate optimization and linear programming.

2. Prüfungsordnung und Modulhandbuch

Zugangsvoraussetzungen <i>Compulsory entrance requirements</i>	Keine <i>none</i>
Empfohlene Teilnahmevoraussetzungen <i>Recommended participation prerequisite</i>	https://wiwi.uni-mainz.de/studium/mathematik-brueckenkurs/
Stellenwert der Modulnote in der Gesamtnote <i>Weight of the module grade in the overall grade</i>	9/180
Häufigkeit des Angebots <i>Frequency of module offer</i>	jedes WiSe <i>annually in winter semester</i>
Begründung der Anwesenheitspflicht <i>Reasons for compulsory attendance</i>	-
Modulbeauftragte oder Modulbeauftragter <i>Person responsible for the module</i>	. n.n.
Verwendbarkeit des Moduls in anderen Studiengängen <i>Transferability of the module to other degree programs</i>	Bachelor BWL: Pflichtmodul. Bachelor VWL: Pflichtmodul. Bachelor Wiwi: Pflichtmodul. Bachelor WInfo: Pflichtmodul. Beifach Wiwi: Pflichtmodul.

Gliederung

1. Das Studienbüro FB 03
2. Prüfungsordnung und Modulhandbuch
- 3. Studienverlauf**
4. Fristen und Termine
5. Prüfungen
6. Auslandsaufenthalt
7. JOGU-StINe
8. Beifach WiWi – Studienverlauf
9. Fragen

3. Studienverlauf - Wirtschaftswissenschaften^{PROF}

Semester						Σ LP
1. SoSe	Datenanalyse (6 LP)	Strategisches Entscheiden (6 LP)	Staat, Wirtschaft und Gesellschaft (6 LP)	Grundlagen in Finance (6 LP)	BWL Wahlpflichtmodul (6 LP)	30
2. WiSe	Mathematik (9 LP)	Statistik (9 LP)	Einführung VWL (9 LP)	Management und Organisation (6 LP)		33
3. SoSe	Empirische Wirtschaftsforschung (9 LP)	BWL Wahlpflichtmodul (6 LP)	Wissenschaftliches Arbeiten und Seminar (12 LP)			27
4. WiSe	Programmieren für wirtschaftswissenschaftliches Entscheiden (6 LP)	Makroökonomik (6 LP)	BWL Wahlpflichtmodul (6 LP)	VWL Wahlpflichtmodul (6 LP)	Spezialisierungsmodul (6 LP)	30
5. Sem.	Spezialisierungsmodul (6 LP)	Spezialisierungsmodul (6 LP)	Spezialisierungsmodul (6 LP)	VWL Wahlpflichtmodul (6 LP)	Bachelorarbeit & Kolloquium (18 LP) (5. od. 6. Semester)	30
6. Sem.	Spezialisierungsmodul (6 LP)	Spezialisierungsmodul (6 LP)	Spezialisierungsmodul (6 LP)			30

3. Studienverlauf - BWL

Semester						Σ LP
1. SoSe	Datenanalyse (6 LP)	Strategisches Entscheiden (6 LP)	Grundlagen in Financial Accounting (6 LP)	Grundlagen in Finance (6 LP)	Recht für Wirtschaftswissenschaftler (6 LP)	30
2. WiSe	Mathematik (9 LP)	Statistik (9 LP)	Einführung VWL (9 LP)	Management und Organisation (6 LP)		33
3. SoSe	Empirische Wirtschaftsforschung (9 LP)	Grundlagen des Marketings (6 LP)	Wissenschaftliches Arbeiten und Seminar (12 LP)			27
4. WiSe	Programmieren für wirtschaftswissenschaftliches Entscheiden (6 LP)	Sustainable Products and Consumption (6 LP)	Grundlagen des Cost Accounting (6 LP)	Operations Management (6 LP)	Spezialisierungsmodul (6 LP)	30
5. Sem.	Spezialisierungsmodul (6 LP)	Spezialisierungsmodul (6 LP)	Spezialisierungsmodul (6 LP)	Grundlagen der Wirtschaftsinformatik (6 LP)	Bachelorarbeit & Kolloquium (18 LP) (5. od. 6. Semester)	30
6. Sem.	Spezialisierungsmodul (6 LP)	Spezialisierungsmodul (6 LP)	Spezialisierungsmodul (6 LP)			30

3. Studienverlauf - VWL

Semester					Σ LP	
1. SoSe	Datenanalyse (6 LP)	Strategisches Entscheiden (6 LP)	Staat, Wirtschaft und Gesellschaft (6 LP)	Grundlagen in Finance (6 LP)	BWL Wahlpflichtmodul (6 LP)	30
2. WiSe	Mathematik (9 LP)	Statistik (9 LP)	Einführung VWL (9 LP)	Management und Organisation (6 LP)		33
3. SoSe	Empirische Wirtschaftsforschung (9 LP)	VWL Projekt (6 LP)	Spezialisierungsmodul (6 LP)	Spezialisierungsmodul (6 LP)		27
4. WiSe	Programmieren für wirtschaftswissenschaftliches Entscheiden (6 LP)	Mikroökonomik (6 LP)	Makroökonomik (6 LP)	Wissenschaftliches Arbeiten und Seminar (12 LP)		30
5. Sem.	Spezialisierungsmodul (6 LP)	Spezialisierungsmodul (6 LP)	Spezialisierungsmodul (6 LP)	Spezialisierungsmodul (6 LP)	Bachelorarbeit & Kolloquium (18 LP) (5. od. 6. Semester)	30
6. Sem.	Spezialisierungsmodul (6 LP)	Spezialisierungsmodul (6 LP)	Spezialisierungsmodul (6 LP)			30

3. Studienverlauf

1. und 2. Studienjahr

- Vermittlung von allgemeinen und methodischen Grundlagen
- Einführung in die Inhalte der WiWi
- Die meisten Module sind Pflichtmodule
- In Wiwi und VWL gibt es auch einige Wahlpflichtmodule
- Jedes Modul besteht aus einer Vorlesung und einer Übung (Ausnahme: wissenschaftliches Arbeiten/VWL Projekt)
- Am Ende eines jeden Moduls findet eine Prüfung statt

3. Studienverlauf

Vorlesung:

In der Vorlesung hält die/der Hochschullehrer/in während des gesamten Semesters zu einem bestimmten Thema Vorträge. Es werden vor allem theoretische Inhalte vermittelt.

Übung:

Die Übung dient der Ergänzung und Vertiefung des Vorlesungsstoffes. Häufig werden darin Aufgaben gelöst (praktische Anwendung des theoretischen Stoffes). Die Übung hilft bei der Prüfungsvorbereitung.

Übungen werden häufig von studentischen Tutor*innen aus höheren Fachsemestern oder von Masterstudierenden gehalten.

3. Studienverlauf

Übung:

Jede **Woche** muss **ein Übungstermin** wahrgenommen werden.

Es werden für jede Vorlesung mehrere Übungstermine angeboten. In Jogustine melden Sie sich in der 1. und 2. Anmeldphase per Ranking Verfahren für die Übungstermine an. Nach der zweiten Anmeldephase werden die Termine zugeteilt. In der 3. Anmeldephase können zugeteilte Übungen noch gewechselt werden (bspw. Aufgrund von Überschneidungen). Ein direkter Tausch mit Kommiliton*innen ist nicht möglich. Sie müssen sich selbstständig von einem Übungstermin abmelden und für einen anderen anmelden.

3. Studienverlauf

Beispiel: Übung Einführung VWL

Kleingruppe(n)	
Die Veranstaltung ist in die folgenden Kleingruppen aufgeteilt:	
E-VWL (Übung) 01, Mo 10-12 Univ.-Prof. Dr. Philipp Harms Mo, 3. Nov. 2025 [10:15]-Mo, 9. Feb. 2026 [11:45]	 Kleingruppe anzeigen
E-VWL (Übung) 02, Mo 10-12 Univ.-Prof. Dr. Philipp Harms Mo, 3. Nov. 2025 [10:15]-Mo, 9. Feb. 2026 [11:45]	 Kleingruppe anzeigen
E-VWL (Übung) 03, Mo 12-14 Univ.-Prof. Dr. Philipp Harms Mo, 3. Nov. 2025 [12:15]-Mo, 9. Feb. 2026 [13:45]	 Kleingruppe anzeigen
E-VWL (Übung) 04, Mo 14-16 Univ.-Prof. Dr. Philipp Harms Mo, 3. Nov. 2025 [14:15]-Mo, 9. Feb. 2026 [15:45]	 Kleingruppe anzeigen
E-VWL (Übung) 05, Mo 16-18 Univ.-Prof. Dr. Philipp Harms Mo, 3. Nov. 2025 [16:15]-Mo, 9. Feb. 2026 [17:45]	 Kleingruppe anzeigen
E-VWL (Übung) 06, Di 8-10 Univ.-Prof. Dr. Philipp Harms Di, 4. Nov. 2025 [08:15]-Di, 10. Feb. 2026 [09:45]	 Kleingruppe anzeigen
E-VWL (Übung) 07, Di 8-10 Univ.-Prof. Dr. Philipp Harms Di, 4. Nov. 2025 [08:15]-Di, 10. Feb. 2026 [09:45]	 Kleingruppe anzeigen
E-VWL (Übung) 08, Di 14-16 Univ.-Prof. Dr. Philipp Harms Di, 4. Nov. 2025 [14:15]-Di, 10. Feb. 2026 [15:45]	 Kleingruppe anzeigen

Bei den Übungen zu den Vorlesung handelt es sich um Frageübungen. Studierende können (in Kleingruppen) Lösungswege zu den aktuellen Aufgaben diskutieren sowie Fragen an die Tutorinnen und Tutoren richten.

3. Studienverlauf

Pro Semester sind ca. 30 Leistungspunkte zu erbringen. Dies entspricht ca. 20 Semesterwochenstunden. Hinzu kommen noch Zeiten zur Vor- und Nachbereitung. Rechnen Sie also mit ca. 40 Zeitstunden für Ihr Studium pro Woche (Zeitaufwand = Kontaktzeit (Vorlesungen/Übungen) + Selbststudium).

Die Studienfachberatung lädt die Studierenden, die nicht die erforderlichen Leistungspunkte erreichen, zu einer Beratung ein, um den weiteren Studienverlauf zu besprechen.

3. Studienverlauf – Wiwi/BWL/VWL

Semester						Σ LP
1. WiSe						30
2. SoSe						30
3. WiSe						27
4. SoSe						33
5. Sem.	Spezialisierungsmodul (6 LP)	Spezialisierungsmodul (6 LP)	Spezialisierungsmodul (6 LP)	Spezialisierungsmodul (6 LP)	Bachelorarbeit & Kolloquium (18 LP) (5. od. 6. Semester)	30
6. Sem.	Spezialisierungsmodul (6 LP)	Spezialisierungsmodul (6 LP)	Spezialisierungsmodul (6 LP)			30

3. Studienverlauf

5. Und 6. Semester

Insgesamt sind 60 Leistungspunkte (LP) zu erbringen.

Davon sind 42 LP in Wahlpflichtmodulen (Vorlesung + Übung zu absolvieren. (→ 7 Module)

Die restlichen 18 LP entfallen auf die Bachelorarbeit (12 LP) und das Kolloquium (6 LP)

3. Studienverlauf

Spezialisierungs- und Wahlpflichtmodule

BWL

Schwerpunkt Accounting and Finance

Banken	SoSe
Controlling	SoSe
Corporate Finance	WiSe
Corporate Governance und Wirtschaftsprüfung	WiSe
Micro Econometrics	WiSe
Praxis der Corporate Governance	SoSe
Praxis der Wirtschaftsprüfung	SoSe
Rechnungslegung nach HGB	WiSe
Rechnungslegung nach IFRS	SoSe
Steuern	WiSe
Zeitreihenanalyse	SoSe

Schwerpunkt Management

Design Thinking – Management von kreativen Konzepten	SoSe
Digital Marketing	SoSe
Entrepreneurship	WiSe
Firm Strategies and Managerial Economics	WiSe
Logistikmanagement	SoSe
Micro Econometrics	WiSe
Strategisches Management	SoSe
Zeitreihenanalyse	SoSe

Freier Teil (max. 3, davon max. 1 nicht-Wiwi)

Behavioral Economic Theory	SoSe
Behavioral Microeconomics	WiSe

Behavioral Public Finance	WiSe
Economic Growth and Global Warming	WiSe
Economics of Cities and Regions	WiSe
Exchange Rates and International Capital Markets	SoSe
Grundlagen der Wirtschaftspädagogik	WiSe-SoSe
Intermediate Public Economics	WiSe
International Trade: Theory and Policy	WiSe
Makroökonomik	WiSe
Mikroökonomik	WiSe
Praktikum	WiSe/SoSe
Social Choice	SoSe
TESK I	WiSe
TESK II	SoSe
Tutorium	WiSe/SoSe
Umweltökonomik	SoSe

Nicht-wirtschaftswissenschaftlich:

Psychologie für Wirtschaftswissenschaftler – Allgemeine Psychologie	WiSe
Psychologie für Wirtschaftswissenschaftler	WiSe-SoSe
Wirtschaftsethik	SoSe

3. Studienverlauf

Spezialisierungs- und Wahlpflichtmodule

VWL

BWL-Wahlpflichtmodule (1)

Grundlagen des Financial Accounting	SoSe
Grundlagen des Marketing	SoSe
Grundlagen der Wirtschaftsinformatik	SoSe
Recht für Wirtschaftswissenschaftler	SoSe

Spezialisierungsmodule (Wahlpflicht, 9)

Schwerpunkt EDS&BEST (Eco Data Science and Behav Strategy)

Behavioral Economic Theory	SoSe
Behavioral Microeconomics	WiSe
Behavioral Public Finance	WiSe
Entrepreneurship	WiSe
Micro Econometrics	WiSe
Zeitreihenanalyse	SoSe

Schwerpunkt IEPP (Int Econ and Pub Policy)

Behavioral Public Finance	WiSe
Economic Growth and Global Warming	WiSe
Economics of Cities and Regions	WiSe
Exchange Rates and International Capital Markets	SoSe
Intermediate Public Economics	WiSe
International Trade: Theory and Policy	WiSe
Micro Econometrics	WiSe
Social Choice	SoSe

Umweltökonomik	SoSe
Zeitreihenanalyse	SoSe
Freier Teil (max. 3, davon max. 1 nicht-Wiwi)	
Banken	SoSe
Controlling	SoSe
Corporate Finance	WiSe
Corporate Governance und Wirtschaftsprüfung	WiSe
Design Thinking – Management von kreativen Konzepten	SoSe
Digital Marketing	SoSe
Firm Strategies and Managerial Economics	WiSe
Grundlagen der Wirtschaftspädagogik	WiSe-SoSe
Logistikmanagement	SoSe
Operations Management	WiSe
Praktikum	WiSe/SoSe
Praxis der Corporate Governance	SoSe
Praxis der Wirtschaftsprüfung	SoSe
Rechnungslegung nach HGB	WiSe
Rechnungslegung nach IFRS	SoSe
Steuern	WiSe
Strategisches Management	SoSe
TESK I	WiSe
TESK II	SoSe
Tutorium	WiSe/SoSe

Nicht-wirtschaftswissenschaftlich:

Psychologie für Wirtschaftswissenschaftler – Allgemeine Psychologie	WiSe
Psychologie für Wirtschaftswissenschaftler	WiSe-SoSe
Wirtschaftsethik	SoSe

3. Studienverlauf

Spezialisierungsstudium: Wahlpflichtmodule

Wirtschaftswissenschaften

BWL-Wahlpflichtmodule (3)

Grundlagen des Cost Accounting	WiSe
Grundlagen des Financial Accounting	SoSe
Grundlagen des Marketing	SoSe
Grundlagen der Wirtschaftsinformatik	SoSe
Operations Management	WiSe
Recht für Wirtschaftswissenschaftler	SoSe

VWL-Wahlpflichtmodule (2)

Mikroökonomik	WiSe
VWL-Spezialisierungsmodule	

Spezialisierungsmodule (Wahlpflicht, 7)

Schwerpunkt EDS&BEST (Eco Data Science and Behav Strategy)

Behavioral Economic Theory	SoSe
----------------------------	------

Behavioral Microeconomics	WiSe
Behavioral Public Finance	WiSe
Entrepreneurship	WiSe
Micro Econometrics	WiSe
Schwerpunkt IEPP (Int Econ and Pub Policy)	
Behavioral Public Finance	WiSe
Economic Growth and Global Warming	WiSe
Economics of Cities and Regions	WiSe
Exchange Rates and International Capital Markets	SoSe
Intermediate Public Economics	WiSe
International Trade: Theory and Policy	WiSe
Micro Econometrics	WiSe
Social Choice	SoSe
Umweltökonomik	SoSe
Zeitreihenanalyse	SoSe
Schwerpunkt VW (Verhaltensorientierte Wirtschaftswissenschaften)	
Behavioral Economic Theory	SoSe
Behavioral Microeconomics	WiSe
Behavioral Public Finance	WiSe
Entrepreneurship	WiSe
Psychologie für Wirtschaftswissenschaftler	WiSe-SoSe
TESK I	WiSe
TESK II	SoSe
Wirtschaftspsychologische Grundlagen	WiSe-SoSe
Schwerpunkt Accounting and Finance	
Banken	SoSe
Controlling	SoSe
Corporate Finance	WiSe
Corporate Governance und Wirtschaftsprüfung	WiSe
Micro Econometrics	WiSe
Praxis der Corporate Governance	SoSe
Praxis der Wirtschaftsprüfung	SoSe
Rechnungslegung nach HGB	WiSe
Rechnungslegung nach IFRS	SoSe
Steuern	WiSe
Zeitreihenanalyse	SoSe
Schwerpunkt Management	
Design Thinking – Management von kreativen Konzepten	SoSe
Digital Marketing	SoSe
Entrepreneurship	WiSe

Firm Strategies and Managerial Economics	WiSe
Logistikmanagement	SoSe
Micro Econometrics	WiSe
Strategisches Management	SoSe
Zeitreihenanalyse	SoSe

Freier Teil (max. 3, davon max. 1 nicht-Wiwi)

Grundlagen der Wirtschaftspädagogik	WiSe-SoSe
Praktikum	WiSe/SoSe
TESK I	WiSe
TESK II	SoSe
Tutorium	WiSe/SoSe

Nicht-wirtschaftswissenschaftlich:

Psychologie für Wirtschaftswissenschaftler – Allgemeine Psychologie	WiSe
Psychologie für Wirtschaftswissenschaftler	WiSe-SoSe
Wirtschaftsethik	SoSe

3. Studienverlauf

Praktikumsmodul

Wirtschaftswissenschaftliches Berufspraktikum

- Dauer: mindestens 20 Arbeitstage; nicht während des ersten Prüfungszeitraums
- Empfehlung: während des Spezialisierungsstudiums
- Nachweis: Bescheinigung des Arbeitgebers

Eine **vor dem** Studium abgeschlossene **Ausbildung** oder ein Praktikum, das vor dem Studienbeginn absolviert wurde kann **nicht** für das Praktikum im Rahmen des Wahlpflichtmoduls „Praktikum“ **anerkannt** werden.

3. Studienverlauf – Wiwi/BWL/VWL

Semester					Σ LP	
1. WiSe					30	
2. SoSe					30	
3. WiSe					27	
4. SoSe					33	
5. Sem.	Spezialisierungsmodul (6 LP)	Spezialisierungsmodul (6 LP)	Spezialisierungsmodul (6 LP)	Spezialisierungsmodul (6 LP)	<div style="background-color: #800000; color: white; padding: 10px; border-radius: 15px; text-align: center;"> Bachelorarbeit & Kolloquium (18 LP) (5. od. 6. Semester) </div>	30
6. Sem.	Spezialisierungsmodul (6 LP)	Spezialisierungsmodul (6 LP)	Spezialisierungsmodul (6 LP)			30

3. Studienverlauf

Bachelorarbeit und Kolloquium

Den Abschluss des Studiums bildet die **Bachelorarbeit** (12 LP) sowie das **Kolloquium** (6 LP).

Das Kolloquium kann, je nach Lehrstuhl, entweder vor oder nach der Bachelorarbeit erfolgen.

Die Bearbeitungszeit der Bachelorarbeit beträgt 9 Wochen.

Voraussetzung zur Anmeldung der Bachelorarbeit ist, dass bereits 120 Leistungspunkte erbracht wurden.

Die Bachelorarbeit muss **bis spätestens zum Ende des 9. Fachsemesters angemeldet** werden.

Unterbrechungen der Studienzeit werden berücksichtigt (z.B. Krankheit, Schwangerschaft, Urlaubssemester etc.)

Gliederung

1. Das Studienbüro FB 03
2. Prüfungsordnung und Modulhandbuch
3. Studienverlauf
- 4. Fristen und Termine**
5. Prüfungen
6. Auslandsaufenthalt
7. JOGU-StINe
8. Beifach WiWi – Studienverlauf
9. Fragen

4. Fristen und Termine

Allgemeine Anmeldung

Für alle: Bachelor, Beifach, Wahlfach, etc.

In der Zeit vom **07.04.-11.05.2026** im Studienbüro FB 03
im alten ReWi (ReWi II)

- **Einwerfen im Briefkasten des Studienbüros**
- **per Post:**

Johannes Gutenberg-Universität Mainz
Fachbereich Rechts- und Wirtschaftswissenschaften
Studienbüro
55099 Mainz



..... Name Vorname Matrikel-Nr.
..... geboren am E-Mail@students.uni-mainz.de

An das
Studienbüro Rechts- und Wirtschaftswissenschaften
der Johannes Gutenberg-Universität Mainz

**Antrag auf Zulassung zur Bachelorprüfung für Betriebswirtschaftslehre,
Volkswirtschaftslehre und Wirtschaftswissenschaften**
gemäß § 10 der Prüfungsordnung zu den Bachelorstudiengängen Betriebswirtschaftslehre, Volkswirtschaftslehre und Wirtschaftswissenschaften vom 04.02.2025.

Ich befinde mich zurzeit im ____ Fachsemester im Bachelorstudiengang:

- Betriebswirtschaftslehre Volkswirtschaftslehre Wirtschaftswissenschaften

an der Johannes Gutenberg-Universität Mainz und beantrage die Zulassung zur Bachelorprüfung.

- Ich war zuvor noch nie an einer deutschen Hochschule immatrikuliert und befinde mich daher im ersten Hochschulsemester.

Nur auszufüllen, wenn Sie schon einmal an einer deutschen Hochschule eingeschrieben waren oder sind:

- Ich war bisher ausschließlich in Studiengängen ohne wirtschaftswissenschaftlichen Bezug eingeschrieben.
- Ich war schon einmal in einem Studiengang / mehreren Studiengängen eingeschrieben, die wirtschaftswissenschaftliche Bezüge aufweisen¹ und erkläre weiterhin folgendes:
- Ich habe keine Prüfungen, auch keine Fehlversuche, abgelegt. Ein entsprechender Nachweis des Prüfungsamtes meiner vorherigen Hochschule ist diesem Antrag beigelegt.
- Ich habe Prüfungsleistungen oder prüfungsrelevante Studienleistungen erbracht: Ein aktuelles und offiziell (mit Unterschrift oder digital) signiertes Transcript of Records (ToR) mit allen Prüfungsleistungen (also auch Fehlversuchen) meiner vorherigen Hochschule ist diesem Antrag beigelegt.²

Ich nehme zur Kenntnis, dass ich verpflichtet bin, regelmäßig meinen Uni-E-Mail-Account abzurufen.

..... Datum Unterschrift
----------------	-----------------------

¹ Beispiele: Wirtschaftswissenschaften, BWL, VWL, Wirtschaftspädagogik, Wirtschaftsinformatik, Wirtschaftsrecht, Wirtschaftspsychologie, jeweils auch als Beifach/Nebenfach/Anwendungsfach etc.

² Hinweis: Fehlversuche werden vom Studienbüro angerechnet. Die Anerkennung von bestandenen Prüfungsleistungen müssen Sie beim Studienbüro beantragen

4. Fristen und Termine

Allgemeine Anmeldung zur Bachelorprüfung

Formular steht im [Downloadcenter des Studienbüros](https://studienbuero.rewi.uni-mainz.de/downloads/)
(<https://studienbuero.rewi.uni-mainz.de/downloads/>) bereit:

- Formular Zulassung zur Bachelorprüfung Wiwi-BWL-VWL
- Formular Zulassung zur Bachelorprüfung Beifach Wiwi
- Formular Nebenfach Zulassung zu den Prüfungen

Die allgemeine Anmeldung zur Bachelorprüfung ist Voraussetzung für die Teilnahme an Klausuren/Prüfungen!

WICHTIG

4. Fristen und Termine

Anmeldung zu den Lehrveranstaltungen über JOGU-StiNe

In der Zeit vom **07.04. – 09.04.2026**
sowie vom **13.04.-17.04.2026**

**Die Anmeldung zu den Lehrveranstaltungen ist
Voraussetzung für die Teilnahme an Klausuren/Prüfungen!**

WICHTIG

Die Anmeldung zu einer Lehrveranstaltung verpflichtet Sie jedoch nicht zur Anmeldung und Teilnahme an der dazugehörigen Prüfung!

4. Fristen und Termine

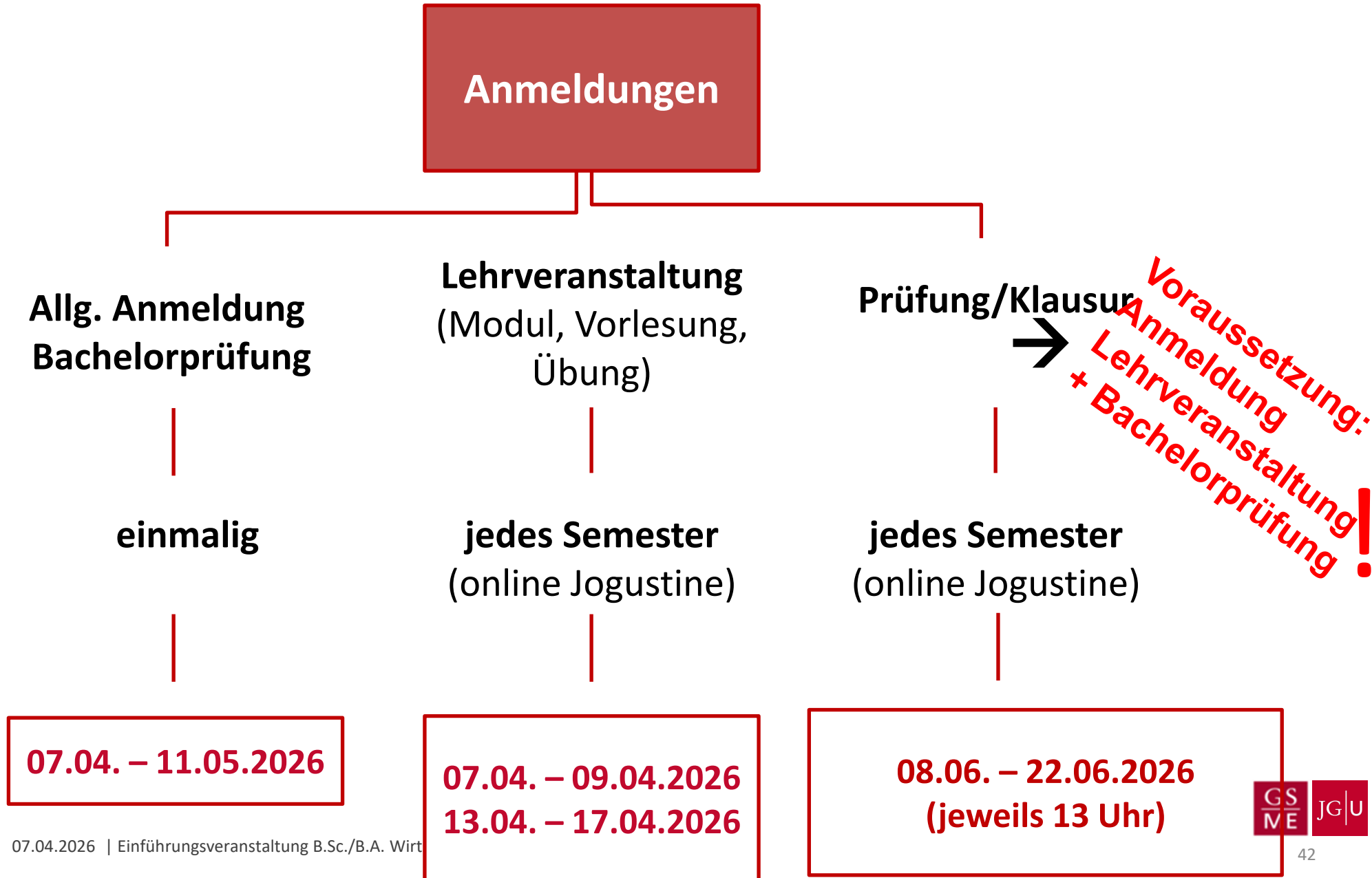
Anmeldung zu den Prüfungen über JOGU-StINE

Voraussichtlich in der Zeit vom

08.06.-22.06.2026 (jeweils 13 Uhr)

Sie können sich beim Erstversuch einer Klausur entscheiden, ob Sie den ersten oder den zweiten Prüfungstermin wahrnehmen wollen. Vor dem Zweittermin einer Klausur wird es eine weitere Anmeldephase geben

4. Fristen und Termine - Übersicht



Gliederung

1. Das Studienbüro FB 03
2. Prüfungsordnung und Modulhandbuch
3. Studienverlauf
4. Fristen und Termine
- 5. Prüfungen**
6. Auslandsaufenthalt
7. JOGU-StINe
8. Beifach WiWi – Studienverlauf
9. Fragen

5. Prüfungen

Prüfungen:

Zum Bestehen einer Prüfung haben Sie drei Versuche.

Die ersten Prüfungstermine finden nach Ende des Vorlesungszeitraumes statt.

Nichtbestehen einer Prüfung:

Bei Nichtbestehen **muss** die Prüfung innerhalb von 18 Monaten wiederholt werden. Die Prüfungsanmeldephase für die Zweittermine beginnt mit der Notenveröffentlichung des Ersttermins und endet eine Woche vor dem Zweittermin.

Bei erneutem Nichtbestehen **muss** wiederum der nächste Versuch nach spätestens 18 Monaten erfolgen. Wird auch in diesem Versuch die Prüfung nicht bestanden, ist die Bachelorprüfung endgültig nicht bestanden!

5. Prüfungen

Prüfungsformen

Um die schnelle Abfolge von Prüfungen und Wiederholungsprüfungen sicherzustellen, sind **Multiple-Choice-Klausuren** und **elektronische Klausuren** möglich.

Vorlesungen, Bachelorarbeit und Klausuren können auch in **englischer Sprache** stattfinden. Vorherige Ankündigung durch den Dozenten oder in Jogustine.

5. Prüfungen

Krankheitsfall während der Klausurphase:

1. Krankmeldung: einfaches ärztl. Attest oder **Formular** (mit ärztlicher Bestätigung)
2. Krankmeldung: **Formular** (qualifiziertes ärztl. Attest)
- ab 3. Krankmeldung: amtsärztl. Attest

→ für die **gleiche** Prüfung

Das **Formular** steht im Downloadcenter des Studienbüros FB 03 bereit und muss zusammen mit dem entsprechenden Attest **spätestens 3 Werktage** nach dem Prüfungstermin im Original im Info- und Servicebüros des Studienbüros FB 03 sein (Samstag ist ein Werktag!)

**Attest/Formular für den Krankheitsnachweis
zur Vorlage beim Studienbüro des Fachbereichs 03**



JOHANNES GUTENBERG
UNIVERSITÄT MAINZ

Das Attest kann auch formlos erstellt werden, sofern es alle Angaben dieses Formulars enthält.
Bitte beachten Sie die Informationen zu Fristen und zur Attestform in den beigefügten Hinweisen.

Das Attest muss unverzüglich, d.h. spätestens am dritten Werktag nach dem Prüfungstermin im Studienbüro eingereicht werden.

Name, Vorname

Matrikelnummer

Anschrift: Straße, Hausnummer, PLZ, Wohnort

Studiengang

Von meiner Erkrankung betroffene Prüfungen:

Datum der Prüfung	Fach	Handelt es sich um eine wiederholte Prüfungsunfähigkeit d.h. sind Sie von dieser Prüfung bereits einmal wegen Prüfungsunfähigkeit zurückgebeten?
		<input type="checkbox"/> Nein <input type="checkbox"/> Ja, einmal <input type="checkbox"/> Ja, zwei Mal
		<input type="checkbox"/> Nein <input type="checkbox"/> Ja, einmal <input type="checkbox"/> Ja, zwei Mal
		<input type="checkbox"/> Nein <input type="checkbox"/> Ja, einmal <input type="checkbox"/> Ja, zwei Mal
		<input type="checkbox"/> Nein <input type="checkbox"/> Ja, einmal <input type="checkbox"/> Ja, zwei Mal
		<input type="checkbox"/> Nein <input type="checkbox"/> Ja, einmal <input type="checkbox"/> Ja, zwei Mal

1. Bei erstmaliger Prüfungsunfähigkeit¹: Erklärung durch Ärztin/Arzt/psycholog. Psychotherapeutin/en

Hiermit stelle ich fest, dass die o. g. genannte Patientin/ der o. g. genannte Patient für die o. g. Prüfung/en nicht prüfungsfähig ist.

Die Krankheit besteht:

dauerhaft/auf nicht absehbare Zeit vorübergehend von: _____ bis (voraussichtlich) einschl.: _____
(bitte konkretes Datum) (bitte konkretes Datum)

Datum

Uhrzeit

Praxisstempel und Unterschrift

2. Bei zweiter Prüfungsunfähigkeit²: Erklärung durch Ärztin/Arzt/psycholog. Psychotherapeutin/en

Meine heutige Untersuchung zur Frage der Prüfungsfähigkeit bei der o. g. Patientin/dem o. g. Patienten hat folgendes ergeben (Krankheitssymptome/Art der Leistungsminderung; keine Diagnose):

(Wichtig: Schwankungen in der Tagesform, Exzessanst, Prüfungsstress und ähnliche Erscheinungen sind keine erheblichen Beeinträchtigungen!)

Die Krankheit besteht:

dauerhaft/auf nicht absehbare Zeit vorübergehend von: _____ bis (voraussichtlich) einschl.: _____
(bitte konkretes Datum) (bitte konkretes Datum)

Datum

Uhrzeit

Praxisstempel und Unterschrift

3. Dritte Prüfungsunfähigkeit³ oder Prüfungsabbruch: Erklärung durch Amtsärztin/Amtsarzt/Krankenhausärztin/-arzt (auf eigenem Formular)

¹ Erste Krankmeldung bei einer Klausur

² Zweite Krankmeldung bei der gleichen Klausur

³ Dritte Krankmeldung bei der gleichen Klausur

Formular qualifiziertes
ärztl. Attest
(im Downloadcenter des
Studienbüros FB 03)

5. Prüfungen

1. Krankmeldung während der Klausurphase:

Bitte reichen Sie das Attest zusammen mit einem formlosen Anschreiben ein, das folgende Angaben enthält:

- Matrikelnummer,
- Studiengang,
- Name und Datum der nicht mitgeschriebenen Klausur(en)
- Angabe, in welchem Versuch Sie sich befinden (erster regulärer Termin bzw. erster oder zweiter Wiederholungstermin)

Gliederung

1. Das Studienbüro FB 03
2. Prüfungsordnung und Modulhandbuch
3. Studienverlauf
4. Fristen und Termine
5. Prüfungen
- 6. Auslandsaufenthalt**
7. JOGU-StINe
8. Beifach WiWi – Studienverlauf
9. Fragen

6. Auslandsaufenthalt

Auslandssemester:

Aufgrund der Studienstruktur bietet sich ein Auslandssemester während des **Spezialisierungsstudiums** an.

Ansprechpartner Internationale Programme

Leska Sahl

Sprechzeiten Di 10-12 Uhr und Do 10-12 Uhr

Raum 01-335 (ReWi II)

Kontakt: fb03-international@uni-mainz.de

Homepage: <http://wiwi.uni-mainz.de/paris/>



Deutsch-Französischer Bachelor (für Wiwi Studierende)

Internationaler Abschluss: Deutscher und Französischer Bachelor

Aufteilung: 2 Jahre in Mainz, 1 Jahr in Paris

Bewerbung: bereits Ende der Vorlesungszeit des 1. Fachsemesters

6. Auslandsaufenthalt

Ansprechpartner Erasmus-Büro FB 03

Annika Hoffmann & Christian de Fries

Raum 00-112

Kontakt: erasmus-wiwi@uni-mainz.de

Homepage: <http://erasmus.wiwi.uni-mainz.de>



Außereuropäisches Ausland

Abteilung Internationales

Kontakt: international@international.uni-mainz.de

Homepage: <https://www.studium.uni-mainz.de/auslandsaufenthalte/>



Gliederung

1. Das Studienbüro FB 03
2. Prüfungsordnung und Modulhandbuch
3. Studienverlauf
4. Fristen und Termine
5. Prüfungen
6. Auslandsaufenthalt
7. **JOGU-StINe**
8. Beifach WiWi – Studienverlauf
9. Fragen

7. JOGU-StiNe: Veranstaltungsanmeldung

1. Einloggen in Jogustine:



JOHANNES GUTENBERG
UNIVERSITÄT MAINZ



Das StudienInformationsNetz der JGU

[STARTSEITE](#)

[BEWERBUNG](#)

[VORLESUNGSVERZEICHNIS](#)

[HILFE](#)

Benutzername:

Passwort:

English

Herzlich willkommen im StudienInformationsNetz
der Johannes Gutenberg-Universität Mainz!



JOHANNES GUTENBERG
UNIVERSITÄT MAINZ



Das StudienInformationsNetz der JGU

[NACHRICHTEN/TERMINE](#)

[STUDIUM](#)

[SERVICE](#)

[BEWERBUNG](#)

[VORLESUNGSVERZEICHNIS](#)

[HILFE](#)

▶ [Module/Veranstaltungen](#)

▶ [Prüfungen](#)

▶ [Ergebnisse](#)

[Kontakt](#)

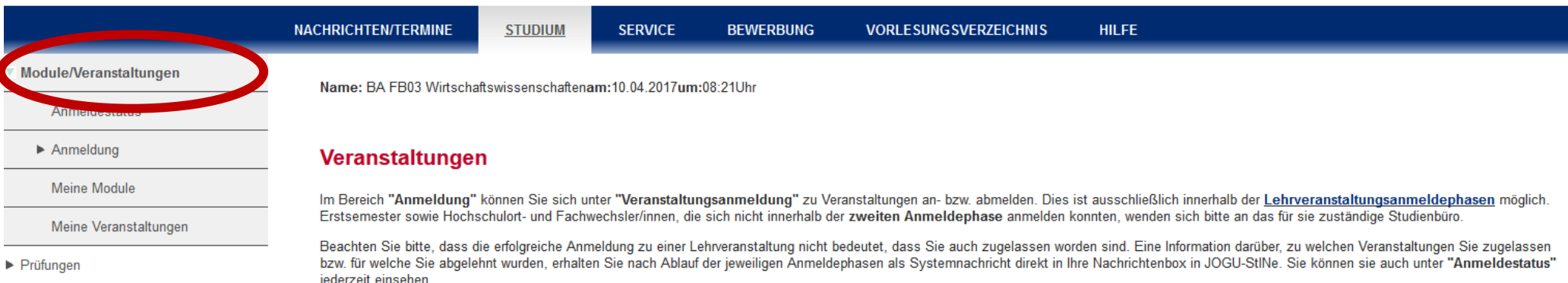
Name: BA FB03 Wirtschaftswissenschaftenam:10.04.2017um:08:21Uhr

English

Studium

Unter diesem Menüpunkt finden Sie die für Sie relevanten Informationen über Ihr aktuelles Fachstudium.
Dies betrifft die Übersicht über aktuell belegte **Lehrveranstaltungen** bzw. **Module** und die von Ihnen erbrachten Prüfungs- und Studienleistungen.

2. Anmeldung:



The screenshot shows the JOGU-StiNe website interface. At the top, there is a dark blue navigation bar with the following menu items: NACHRICHTEN/TERMINE, STUDIUM, SERVICE, BEWERBUNG, VORLESUNGSVERZEICHNIS, and HILFE. Below this, a sidebar menu is visible with the following items: **Module/Veranstaltungen** (highlighted with a red circle), Anmeldestatus, Anmeldung, Meine Module, Meine Veranstaltungen, and Prüfungen. The main content area displays the user's name and registration details: "Name: BA FB03 Wirtschaftswissenschaftenam:10.04.2017um:08:21Uhr". Below this, the heading "Veranstaltungen" is shown in red. The text explains that users can register for events under "Veranstaltungsanmeldung" during the "Lehrveranstaltungsanmeldephasen". It also notes that successful registration does not guarantee admission and that users should check their message box for any system notifications.

2. Anmeldung:



Das StudienInformationsNetz der JGU

NACHRICHTEN/TERMINE **STUDIUM** BEWERBUNG/REGISTRIERUNG VORLESUNGSVERZEICHNIS SERVICE HILFE

► Module/Veranstaltungen

- Anmeldestatus
- **Anmeldung**
 - ▼ **Modul-/Veranstaltungs-anmeldung**
 - Bereichswahl
 - Hörer*innenanmeldung
 - Meine Module
 - Meine Veranstaltungen
- Prüfungen
- Ergebnisse
- Kontakt

Name: Teststudi Wirtschaftswissenschaften / Management am: 20.10.2025 um: 14:36 Uhr Abmelden English

Anmeldung zu Modulen und Veranstaltungen

Weitere Studien

Studium: Bachelor Betriebswirtschaftslehre Aktualisieren

Bachelor Betriebswirtschaftslehre >

- Bachelorprüfung
- Zusatzqualifikationen

2. Anmeldung:

NACHRICHTEN/TERMINE STUDIUM BEWERBUNG/REGISTRIERUNG VORLESUNGSVERZEICHNIS SERVICE HILFE

► Module/Veranstaltungen

- Anmeldestatus
- **Anmeldung**
- ▼ Modul-/Veranstaltungs-anmeldung
- Bereichswahl
- Hörer*innenanmeldung
- Meine Module
- Meine Veranstaltungen

► Prüfungen

► Ergebnisse

Kontakt

Name: Teststudi Wirtschaftswissenschaften / Management am: 20.10.2025 um: 14:36 Uhr Abmelden  English

Anmeldung zu Modulen und Veranstaltungen

Weitere Studien

Studium: Bachelor Betriebswirtschaftslehre  Aktualisieren

Bachelor Betriebswirtschaftslehre > Bachelorprüfung

- Pflichtmodule 


2. Anmeldung:

Modul

Vorlesung

Übung

Anmelden

M.03.184.3515 Programmieren für wirtschaftswissenschaftliches Entscheiden (Projektseminar) Univ.-Prof. Dr. Franz Rothlauf	WiSe 2025/26)	23.10.2025	
03.184.3515 Programmieren für wirtschaftswissenschaftliches Entscheiden Univ.-Prof. Dr. Franz Rothlauf Fr, 31. Okt. 2025 [12:15] - Fr, 6. Feb. 2026 [13:45]		23.10.2025 - 138	
03.184.3516 Programmieren für wirtschaftswissenschaftliches Entscheiden (Projektseminar) Alina Geiger; Univ.-Prof. Dr. Franz Rothlauf		23.10.2025 616 113	

7. JOGU-StiNe: Veranstaltungsanmeldung

2. Modulanmeldung:

NACHRICHTEN/TERMINE

STUDIUM

BEWERBUNG/REGISTRIERUNG

VORLESUNGSVERZEICHNIS

SERVICE

HILFE

► Module/Veranstaltungen

Anmeldestatus

► Anmeldung

▼ Modul-/Veranstaltungs-
anmeldung

Bereichswahl

Hörer*innenanmeldung

Meine Module

Meine Veranstaltungen


► Prüfungen

► Ergebnisse

Name: Teststudi Wirtschaftswissenschaften / Management am: 20.10.2025 um: 14:36 Uhr


Abmelden English

Modulanmeldung




		
Nr.	M.03.184.3515	
Name	Programmieren für wirtschaftswissenschaftliches Entscheiden	
Studium	Bachelor Betriebswirtschaftslehre	
Nr.	Name	
M.03.184.3515	Programmieren für wirtschaftswissenschaftliches Entscheiden	

Nr.	M.03.184.3515		
Name	Programmieren für wirtschaftswissenschaftliches Entscheiden		
Studium	Bachelor Betriebswirtschaftslehre		
Nr.	Name	Prüfung (Gewichtung)	Datum
M.03.184.3515	Programmieren für wirtschaftswissenschaftliches Entscheiden		

Bestätigen

 Abschicken

2. Veranstaltungsanmeldung:


M.03.184.3515 Programmieren für wirtschaftswissenschaftliches Entscheiden (WiSe 2025/26) Univ.-Prof. Dr. Franz Rothlauf	23.10.2025	
03.184.3515 Programmieren für wirtschaftswissenschaftliches Entscheiden		
03.184.3515 Programmieren für wirtschaftswissenschaftliches Entscheiden Univ.-Prof. Dr. Franz Rothlauf Fr, 31. Okt. 2025 [12:15] - Fr, 6. Feb. 2026 [13:45]	23.10.2025 - 138	
03.184.3516 Programmieren für wirtschaftswissenschaftliches Entscheiden (Projektseminar)		
03.184.3516 Programmieren für wirtschaftswissenschaftliches Entscheiden (Projektseminar) Alina Geiger; Univ.-Prof. Dr. Franz Rothlauf	23.10.2025 616 114	

7. JOGU-StINE: Veranstaltungsanmeldung

Veranstaltungsanmeldung

Hinweis: Sie können sich zur gewählten Veranstaltung nur in Verbindung mit den unten aufgeführten Veranstaltungen und/oder Kleingruppen anmelden.

Sie können entweder eine Präferenz in Auswahllisten angeben oder eines von mehreren Optionfeldern markieren. Wir empfehlen, für alle Alternativen eine Präferenz anzugeben, um Ihre Chancen bei der Platzvergabe in den Veranstaltungen zu erhöhen.

				 Weiter
Nr.	03.184.3516			
Name	Programmieren für wirtschaftswissenschaftliches Entscheiden (Projektseminar)			
Im Rahmen von Modul	M.03.184.3515 Programmieren für wirtschaftswissenschaftliches Entscheiden			
Studium	Bachelor Betriebswirtschaftslehre			
Nr.	Name Zeitraum	Max. Teiln. Anm. Prio. (1 2 3 4)	Priorität Kleingruppe	
03.184.3516	Programmieren für wirtschaftswissenschaftliches Entscheiden (Projektseminar)	616 115		
	Progr wiwi Ent (Seminar) 01, Mo 12-14 Mo, 3. Nov. 2025 [12:15] - Mo, 26. Jan. 2026 [13:45]	22 89 8 4 4 3	Keine Präferenz ▼	
	Progr wiwi Ent (Seminar) 02, Mo 12-14 Mo, 10. Nov. 2025 [12:15] - Mo, 2. Feb. 2026 [13:45]	22 89 5 6 2 4	Keine Präferenz ▼	
	Progr wiwi Ent (Seminar) 03, Mo 14-16 Mo, 3. Nov. 2025 [14:15] - Mo, 26. Jan. 2026 [15:45]	22 91 5 3 5 1	Keine Präferenz ▼	
	Progr wiwi Ent (Seminar) 04, Mo 14-16 Mo, 10. Nov. 2025 [14:15] - Mo, 2. Feb. 2026 [15:45]	22 92 2 6 1 4	Keine Präferenz ▼	
	Progr wiwi Ent (Seminar) 05, Mo 16-18 Mo, 3. Nov. 2025 [16:15] - Mo, 26. Jan. 2026 [17:45]	22 86 1 0 4 0	Keine Präferenz ▼	
	Progr wiwi Ent (Seminar) 06, Mo 16-18 Mo, 10. Nov. 2025 [16:15] - Mo, 2. Feb. 2026 [17:45]	22 88 0 0 1 3	Keine Präferenz ▼	
	Progr wiwi Ent (Seminar) 07, Di 8-10 Di, 4. Nov. 2025 [08:15] - Di, 27. Jan. 2026 [09:45]	22 86 2 1 2 0	Keine Präferenz ▼	
	Progr wiwi Ent (Seminar) 08, Di 8-10 Di, 11. Nov. 2025 [08:15] - Di, 3. Feb. 2026 [09:45]	22 92 2 2 0 1	Keine Präferenz ▼	
	Progr wiwi Ent (Seminar) 09, Di 14-16 Di, 4. Nov. 2025 [14:15] - Di, 27. Jan. 2026 [15:45]	22 107 10 1 3 0	Keine Präferenz ▼	

2. Anmeldestatus:



NACHRICHTEN/TERMINE STUDIUM SERVICE BEWERBUNG VORLESUNGSVERZEICHNIS HILFE

▼ Module/Veranstaltungen

▼ Anmeldestatus

Meine Module

Meine Veranstaltungen

► Prüfungen

▼ Fachbereich






Name: BA FB03 Wirtschaftswissenschaften am: 10.04.2017 um: 13:32 Uhr

Meine Anmeldungen

Schwebende Anmeldungen		Anmeldung
Veranstaltung	Dozenten	Max. Teiln./Anm.
Zeitraum		Rangauswahl
		Credits

2. Anmeldestatus:

Meine Anmeldungen

Schwebende Anmeldungen		 Anmeldung
Veranstaltung Dozenten Zeitraum	Max. Teiln. Anm. Rangauswahl Credits	
03.184.3515 Programmieren für wirtschaftswissenschaftliches Entscheiden Univ.-Prof. Dr. Franz Rothlauf Fr, 31. Okt. 2025 [12:15] - Fr, 6. Feb. 2026 [13:45]	- 139	 Abmelden
03.184.3516 Programmieren für wirtschaftswissenschaftliches Entscheiden (Projektseminar) Alina Geiger; Univ.-Prof. Dr. Franz Rothlauf	616 116	 Details  Bearbeiten  Abmelden
Progr wiwi Ent (Seminar) 01, Mo 12-14 Alina Geiger; Univ.-Prof. Dr. Franz Rothlauf	22 48 4	
Progr wiwi Ent (Seminar) 02, Mo 12-14 Alina Geiger; Univ.-Prof. Dr. Franz Rothlauf	22 48 1	
Progr wiwi Ent (Seminar) 03, Mo 14-16 Alina Geiger; Univ.-Prof. Dr. Franz Rothlauf	22 48 3	
Progr wiwi Ent (Seminar) 04, Mo 14-16 Alina Geiger; Univ.-Prof. Dr. Franz Rothlauf	22 48 2	
Progr wiwi Ent (Seminar) 05, Mo 16-18 Alina Geiger; Univ.-Prof. Dr. Franz Rothlauf	22 44 Keine Präferenz	

2. Anmeldestatus:

In der **ersten** und **zweiten** Anmeldephase wird Ihre Anmeldung so lange als „Schwebend“ aufgeführt, bis die Listen am Ende des Anmeldezeitraums geschlossen werden. Danach sehen Sie, ob Sie Akzeptiert oder Abgelehnt wurden.

In der **dritten** Anmeldephase (Restplatzvergabe) erfahren Sie sofort, ob Sie einen Platz erhalten haben.

In nicht teilnehmerbeschränkten Veranstaltungen erhalten Sie immer einen Platz.

Gliederung

1. Das Studienbüro FB 03
2. Prüfungsordnung und Modulhandbuch
3. Studienverlauf
4. Fristen und Termine
5. Prüfungen
6. Auslandsaufenthalt
7. JOGU-StINe
- 8. Beifach WiWi – Studienverlauf**
9. Fragen

8. Beifach WiWi: Studienverlauf

- Pflichtmodule sind Mathematik und Einführung in die VWL

- Wahl aus 5 Wahlpflichtmodulen:

- Grundlagen des Cost Accounting WiSe
- Grundlagen des Financial Accounting SoSe
- Grundlagen des Marketings SoSe
- Grundlagen in Finance SoSe

- Makroökonomik WiSe
- Management und Organisation WiSe
- Operations Management WiSe
- Strategisches Entscheiden SoSe

- Wahl aus 2 Spezialisierungsmodulen:

- Banken SoSe
- Controlling SoSe
- Corporate Finance WiSe
- Corporate Governance und Wirtschaftsprüfung WiSe
- Praxis der Corporate Governance SoSe
- Praxis der Wirtschaftsprüfung SoSe
- Rechnungslegung nach HGB WiSe
- Rechnungslegung nach IFRS SoSe
- Steuern WiSe
- Zeitreihenanalyse SoSe
- Digital Marketing SoSe
- Entrepreneurship WiSe
- Firm Strategies and Managerial Economics WiSe
- Logistikmanagement SoSe

- Strategisches Management SoSe
- Behavioral Economic Theory SoSe
- Behavioral Microeconomics WiSe
- Entrepreneurship WiSe
- Micro Econometrics WiSe
- Behavioral Public Finance WiSe
- Economic Growth and Global Warming WiSe
- Economics of Cities and Regions WiSe
- Exchange Rates and International Capital Markets SoSe
- International Trade: Theory and Policy WiSe
- Social Choice SoSe
- Tutoriumsmodul WiSe/SoSe
- Umweltökonomik SoSe

Wie ist das Studium Beifach Wiwi aufgebaut? ^{PROF}

Studierende
professionell
beraten.

Semester			Σ LP
1. SoSe	Allgemeines Wahlpflichtmodul (6 LP)	Allgemeines Wahlpflichtmodul (6 LP)	12
2. WiSe	Einführung VWL (9 LP)		9
3. SoSe	Allgemeines Wahlpflichtmodul (6 LP)	Allgemeines Wahlpflichtmodul (6 LP)	12
4. WiSe	Mathematik (9 LP)		9
5. Sem.	Spezialisierungsmodul (6 LP)	Allgemeines Wahlpflichtmodul (6 LP)	12
6. Sem.	Spezialisierungsmodul (6 LP)		6

8. Beifach WiWi: Studienverlauf

Es gibt im Beifach keine vorgegebene Studienverlaufsempfehlung.

Es ist allerdings sinnvoll, im Modulhandbuch bei den Modulen auf die Empfohlene Teilnahmevoraussetzungen zu achten bzw. im Zweifel bei der Studienfachberatung nachzufragen

6. Beifach WiWi: Studienverlauf

Zuerst erstellen Sie Ihren Stundenplan für Ihr Kernfach. Danach können Sie entscheiden wie viele Veranstaltungen Sie aus dem Beifach wählen.

Kernfach geht **vor** Beifach!

Empfehlung:

Wenn es Ihr Stundenplan zulässt besuchen Sie im Wintersemester frühzeitig „Einführung in die VWL“ oder „Mathe“, da dies Ihre einzigen Pflichtveranstaltungen sind.

Gliederung

1. Das Studienbüro FB 03
2. Prüfungsordnung und Modulhandbuch
3. Studienverlauf
4. Fristen und Termine
5. Prüfungen
6. Auslandsaufenthalt
7. JOGU-StINe
8. Beifach WiWi – Studienverlauf
9. **Fragen**

Ihre FRAGEN?

1. Das Studienbüro FB 03

Studienfachberatung Wirtschaftswissenschaften

<http://www.rewi.uni-mainz.de/studienbuero/>

Thomas Rinke

wiwi-studium@uni-mainz.de

Raum 01-305 (ReWi II)

Tel.: +49 (0) 6131-39 24070

Sondersprechstunde: Mi. 08.04.2026, 10-12 Uhr

Reguläre Sprechstunde: Di. und Do., jeweils 9-12 Uhr

Di., jeweils 14-15.30 Uhr

... wie geht es weiter?

Studienfachberatung Wirtschaftswissenschaften/BWL/VWL



Liebe Erstsemesterstudierende der Bachelorstudiengänge

Wirtschaftswissenschaften/BWL/VWL,

herzlich willkommen an der Johannes Gutenberg-Universität Mainz. Im Folgenden haben wir die wichtigsten Informationen zum Studienstart in Form einer Checkliste für Sie zusammengestellt.



Checkliste für den Studienstart

JOGU-StiNe

- Anmeldung zum Studieninformationsnetz JOGU-StiNe mit Ihrem Uni-Account unter <https://jogustine.uni-mainz.de> (Vorlesungsverzeichnis, Anmeldung zu Modulen, Lehrveranstaltungen und Prüfungen, Ansicht der Leistungsübersicht)
- Anmeldung zu den Lehrveranstaltungen** über JOGU-StiNe: **07.04. bis 09.04.2026** und **13.04. bis 17.04.2026**
- Prüfungsanmeldung** über JOGU-StiNe voraussichtlich: **08.06. – 22.06.2026**

Studienbüro

- Allgemeine Anmeldung zu den Bachelorprüfungen** bis zum **11.05.2026** beim Studienbüro FB 03. Das Formular „Zulassung zu den Bachelorprüfungen“ finden Sie im Downloadcenter des Studienbüros ([Studienbüro – Downloads | Fachbereich 03](#)) unter Ihrem Studiengang. Abgabe des Formulars im Studienbüro FB 03. Das Modulhandbuch und die Prüfungsordnung finden Sie im hier unter Ihrem Studiengang:
- [Bachelor-Studiengänge – FB 03 – Wirtschaftswissenschaften](#)
- Die Präsentation zur Einführungsveranstaltung der Studienfachberatung finden Sie im Downloadcenter des Studienbüros unter Ihrem Studiengang: [Studienbüro – Downloads | Fachbereich 03](#)
- Weitere Informationen rund um Ihren Studiengang finden Sie auch in den **FAQs** auf der Internetseite des Studienbüros: [FAQ/Infos Wirtschaftswissenschaften \(B.Sc. & Beifach\) | Fachbereich 03](#)



Bitte beachten Sie stets die Fristen der Veranstaltungs- und Prüfungsanmeldephase. Anmeldefristen sind Ausschlussfristen. Eine nachträgliche Anmeldung ist nicht möglich!

Stand: 02.04.2026

Studienfachberatung Wirtschaftswissenschaften/BWL/VWL



Erste Hilfe bei Fragen

- Bitte benutzen Sie **ausschließlich Ihre Uni-E-Mail-Adresse** (*benutzername@students.uni-mainz.de*) und schreiben Sie bitte nur eine Ansprechpartnerin/einen Ansprechpartner an. Geben Sie immer Ihren Studiengang, Ihr Fachsemester und Ihre Matrikelnummer an, so kann Ihre Anfrage schneller bearbeitet werden.
- Bitte **informieren** Sie sich **rechtzeitig** und kommen Sie bei Fragen zur Studienfachberatung!

Ansprechpartner bei Fragen...

...zum Studiengang, Stundenplan, Studienverlauf in WiWi/BWL/VWL
 → **Studienfachberatung WiWi/BWL/VWL**

Thomas Rinke
Sprechstunde:
 Di. + Do. 9 - 12 Uhr und
 Di. 14 – 15.30 Uhr
 Raum 01-305, (Jakob-Welder-Weg 4, Altes Rewi)
 Tel.: 06131 - 39 24070
 E-Mail: wiwi-studium@uni-mainz.de

... zu **Prüfungen in WiWi**
 → **Prüfungsmanagement WiWi/BWL/VWL**

Jennifer Neumann
Sprechstunde:
 Di und Do 09 - 12 Uhr
 Raum 01-327, (Jakob-Welder-Weg 4, Altes Rewi)
 Tel.: 06131 - 39 31953
 E-Mail: studienbuero-fb03@uni-mainz.de Bitte "(jgu)" an den Betreff anhängen.

Wir wünschen Ihnen einen guten Start ins Studium!

Ihre Studienfachberatung Wirtschaftswissenschaften/BWL/VWL

Stand: 02.04.2026

**Herzlichen Dank für Ihre
Aufmerksamkeit
und
einen guten Start ins Studium!**